



# 親子de 給食づくり体験



古川小学校・古川西小学校・国府小学校の5・6年生を対象に親子での給食作り体験を行い、給食センターの衛生管理の厳しさと、ひみつをごっそりと教えちゃいましたよ。

当日は、計34名の参加をいただき、なんとNHKにて放映っ！その時の様子をご紹介します。

## ＜まずはじめに＞

給食センターの中に入るに当たっての、注意事項など栄養士から説明を受けます。白衣を着て、帽子の中にしっかりと髪の毛をいれましょう！



準備ばっちり！  
似合うでしょ！！



## ＜下処理コーナー＞

ここでは、野菜を切る様子やフライドポテトにするじゃがいもを、星形などの好きな形に型抜きをします！



## ＜揚げ物コーナー＞


型抜きしたじゃがいもを、揚げ物機でじっくり揚げていきます。  
油はねにも気をつけてね！こんな時は！？調理員さんも、  
とてもやさしいおじさんに大変身(笑)



どれどれおいしく  
できたかな??




※TV取材中・・・  
(NHKで放映されました)



## <釜コーナー>

今日は80人分のカレーライスをつくります。大きなお鍋、大きなしゃもじで混ぜて作ります。

おっ！？なかなか筋がいいぞ。その調子だ！



ちゃんと、混ぜったかなあ・・・



でかい鍋だなあ・・・



## <サラダ室コーナー>

大きなスイカを切っていきます。1/32にするには、どうやって  
きるといいのかな？



指を切らないかと、  
ひやひや(汗ッ)



## 本日のメニュー



- ・地元野菜たっぷり  
カレーライス
- ・フライドポテト
- ・ハムサラダ
- ・すいか
- ・牛乳



# ♪お待ちかねの試食タイム♪



食事の後は…

JAの方による食育授業

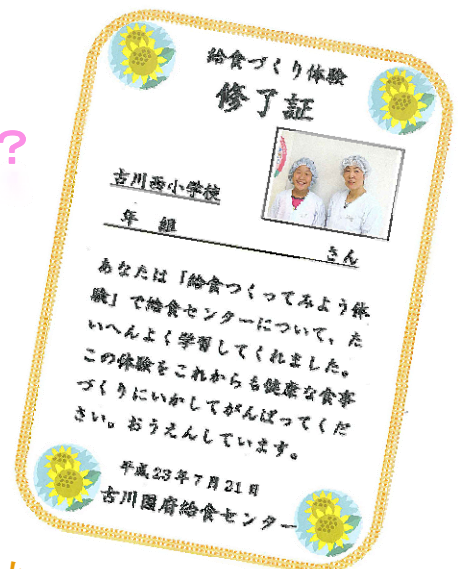

みんなしっかり勉強しました



## 最後に、給食検定に挑戦！



いくつ答えられたかな？



今日はたくさんのご参加ありがとうございました。

今よりもっと、料理を「食べる」・「つくる」ことを好きになってくださいね。